

<https://www.ukm.tokyo/rinking1/>



リングキングワン


RINGKING1®は、ドイツ生まれのアイレット綴じ専用ステープラーです。

普通の中綴じはもちろん、専用の針を装填して綴じすることで、リングの付いた中綴じ（＝アイレット綴じ）に仕上がります。

このアイレット綴じはドイツでは主流な製本方法なのですが、日本ではなかなかお目にかかれません。

リングがついていることで大事な書類、仕事に必要な資料などを、穴を開けずにそのまま2穴リングのバインダーに収納できて、ページもめくれる優れた製本方法です。ちょっとした高級感も演出できます。

それを手軽に自分で出来るのがRINGKING1®なのです！他では見かけないようなちょっと違った仕上がりをお楽しみください。



使い方動画はこちら

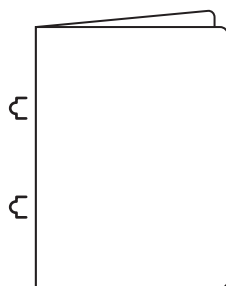


替え芯の購入はこちら




綴じ方は3パターン

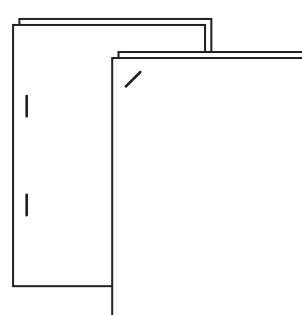
アイレット綴じ
専用ループ針「Rugur® Ring」



中綴じ
専用針「Rugur®」



いわゆるホッチキス止め
専用針「Rugur®」



針が詰まったときは？

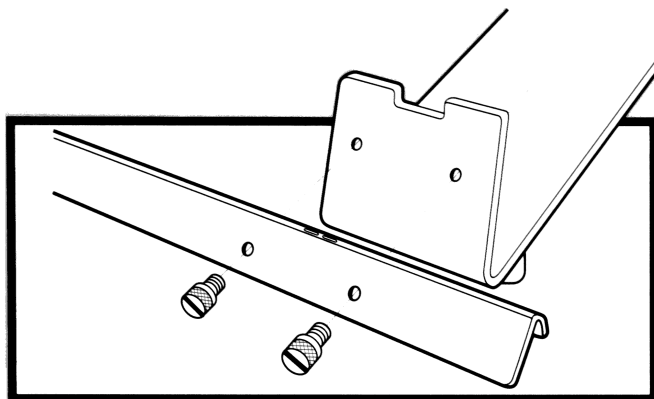
詰まりやすい原因の一つに「針の残量が少ない」場合があります。十分な量の針を装填してご使用ください。

詰まった針を取り出すのに本体を分解する必要がある場合は、展開図（次のページ参照）を参考に再構築をしてください。

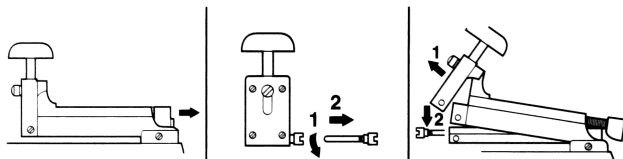
針はアイレット綴じも普通の中綴じなども、専用の「Rugur®」製をお買い求めください。それ以外の針を使つての破損などは保証対象外です。

また、コピー用紙30枚前後が綴じするのに適していますので、それ以上の厚みを綴じようとする針の折れや詰まりの原因になります。ページ数の多い冊子、厚い紙を大量に綴じたいなどは、お気軽にウキマへご相談ください。

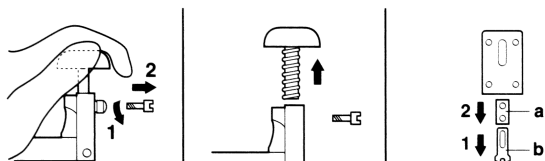
冊数によっては専用の製本機での製本をおススメしております。



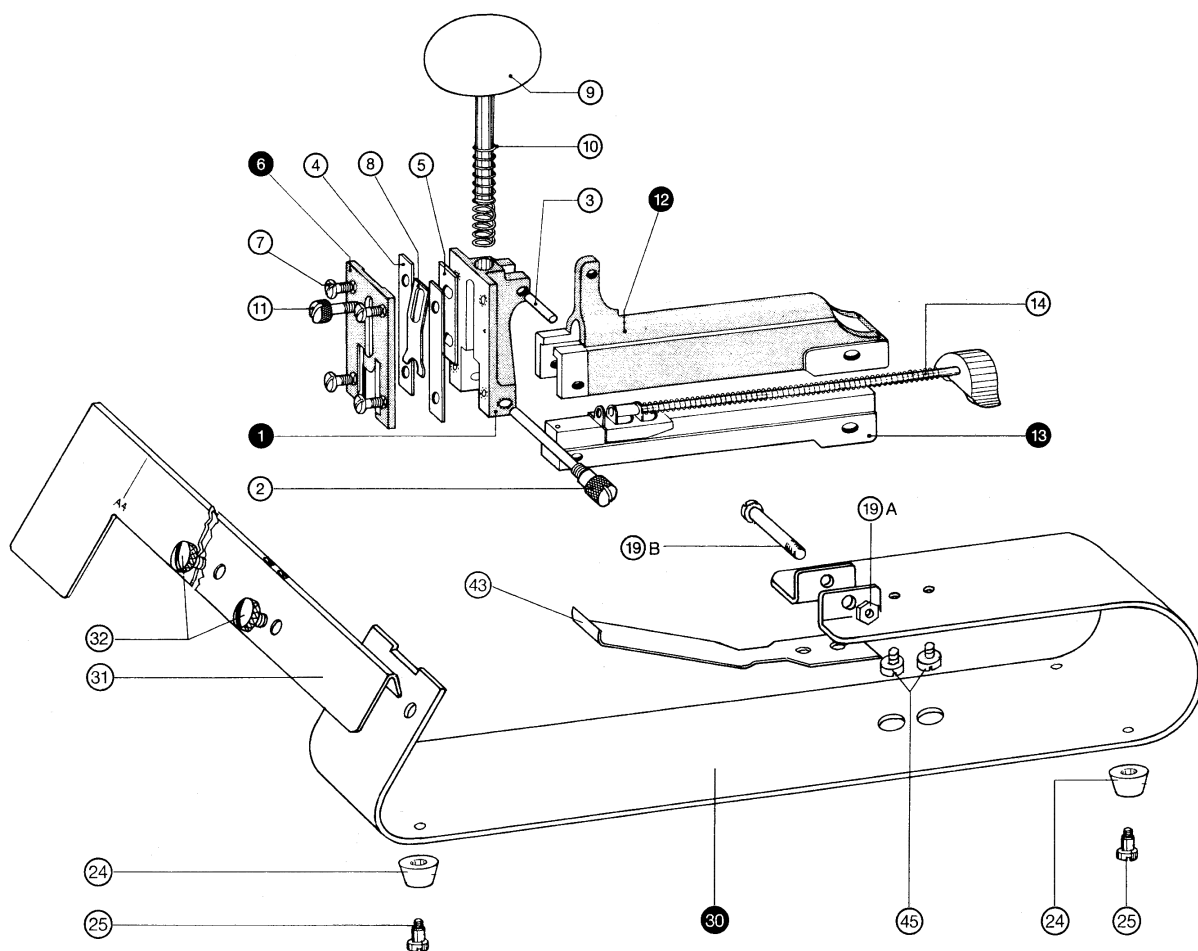
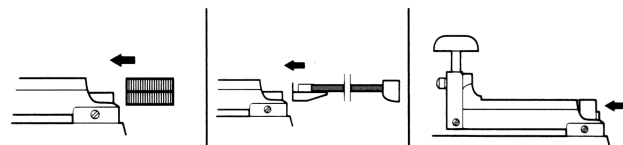
詰まった芯の取り方



a-bの変え方



芯の詰め方



UKIMA

@ukm42195
www.ukm.tokyo
info@ukm.tokyo

〒174-0043 東京都板橋区坂下3-12-9 ウキマ
TEL: 03-3968-2345 FAX: 03-3965-1733



正規品の購入はウキマで!!

ウキマは日本で唯一のRINGKING1®特約店です。転売、模造品にご注意ください。

販売価格は海外からの輸送コストや為替相場によって変動します。最新の国内販売価格はウキマの公式オンラインショップにてご確認ください。



What will you create today?

<https://www.ukm.tokyo/ringking1/>



RINGKING1® is a unique stapler born in Germany and exclusively made for loop stitch binding.

It can create saddle stitch binding just by swapping regular staples for looped staples.


You can also create loop stitched booklets.

This binding method is common in Germany but rarely seen in Japan.

The wire loops allow you to file important documents and work-related materials in two-ring binders for easy page-turning, without punching any holes.

It also looks unique and classy. Now you can easily create loop stitch binding with RINGKING1®.

Enjoy the unique and distinctive look of this binding method.



Scan this QR code
for a tutorial video

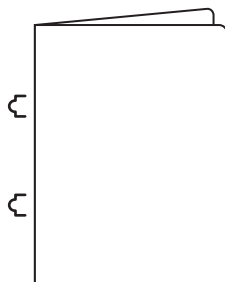


Scan this QR code
to buy loop staples




3 BINDING PATTERNS

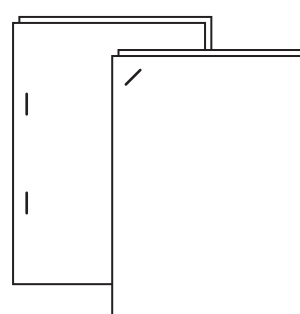
LOOP STITCH
CUSTOM LOOP STAPLES
FOR RK1 "RUGUR RING"



SADDLE STITCH
REGULAR BINDING STAPLES
"RUGUR"



STAPLING
REGULAR BINDING STAPLES
"RUGUR"



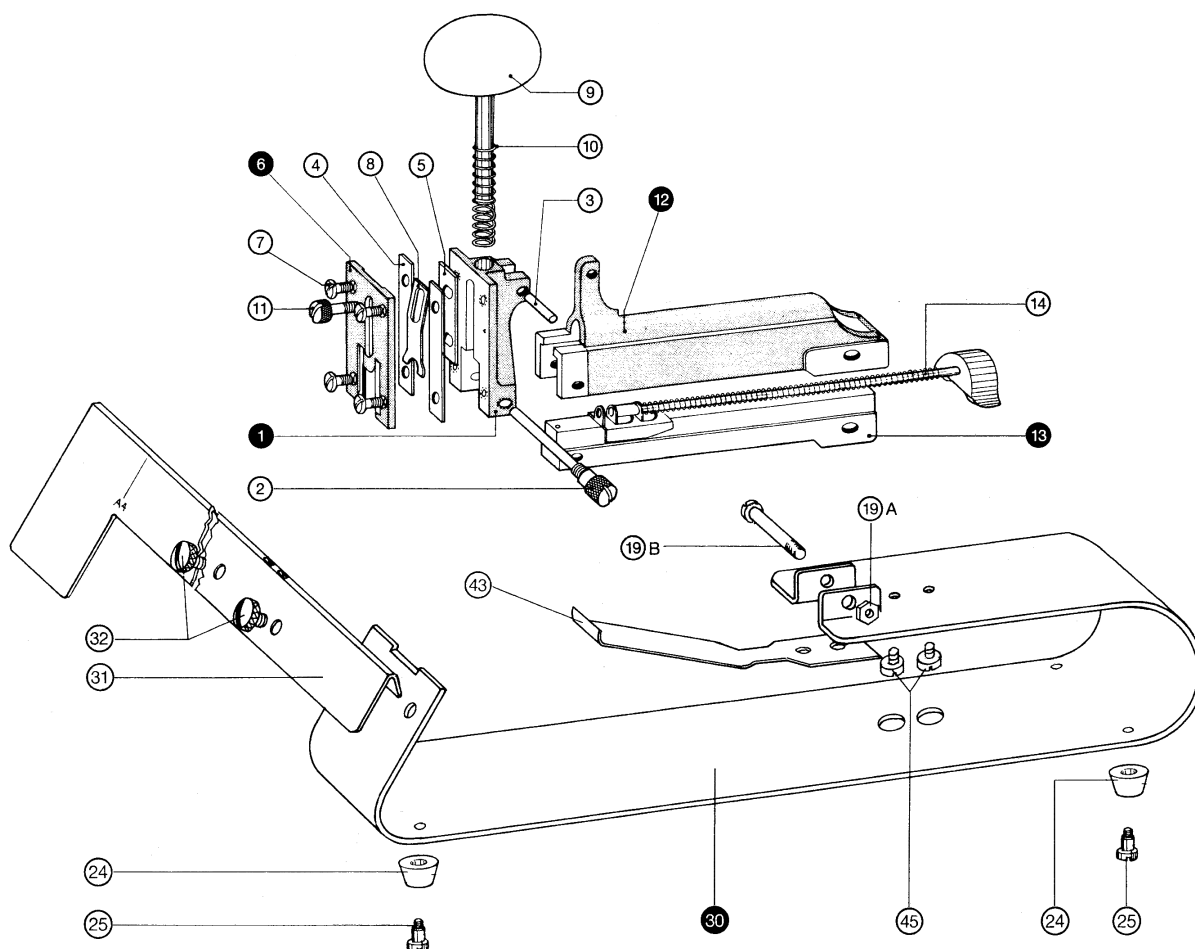
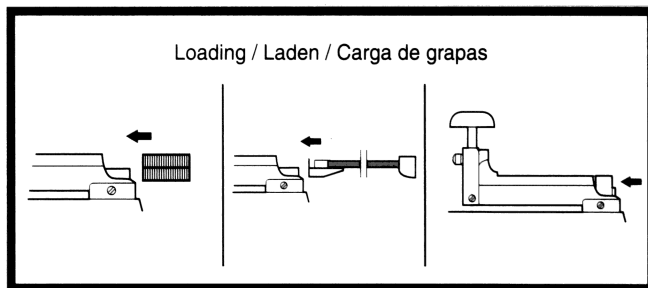
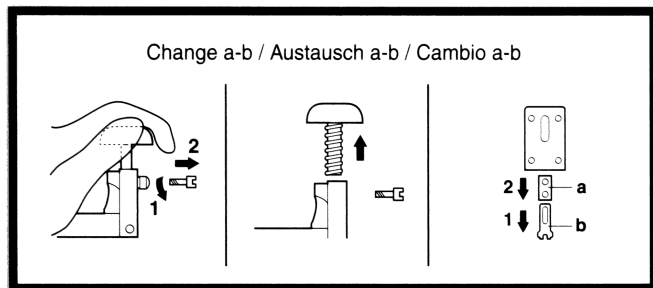
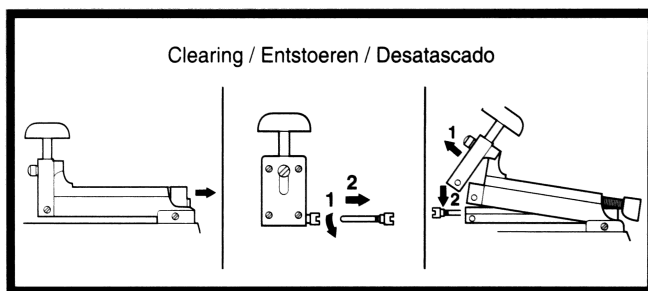
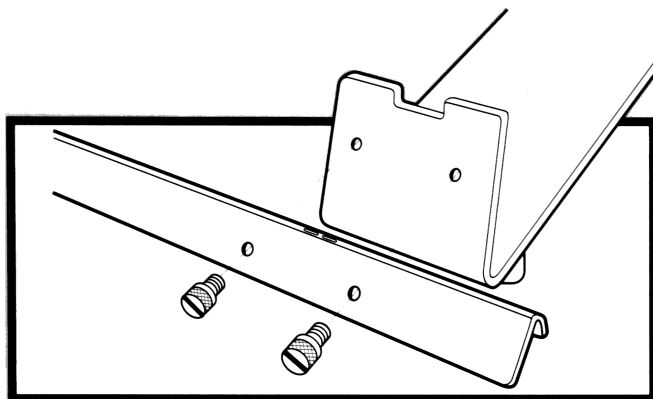
WHAT TO DO WHEN STAPLES ARE JAMMED.

One of the most common causes of jams is insufficient staples. Please ensure that there's an adequate amount of staples loaded before use. If you need to take the RINGKING1® apart to retrieve jammed staples, check out the diagram on the next page for simple instructions on how to reassemble it. Always use the custom "Rugur" brand staples with RINGKING1® for saddle stitch binding or loop stitch binding.

Any damage caused by using other staples is not covered by our warranty.

RINGKING1® is suited for binding approximately 30 pages of regular copy paper. If you're binding more than this, staples may get jammed or even break. For binding more than 30 sheets or binding heavyweight paper, please consult UKIMA.

Depending on the number of booklets, we recommend using a bookbinding machine.



UKIMA

@ukm42195
www.ukm.tokyo
info@ukm.tokyo



UKIMA is the exclusive distributor of RK1 in Japan. Please be aware of resale or imitation items.
Please note that prices are affected by the foreign exchange rate and importing costs.
The most up-to-date sale prices are available on the official UKIMA online shop.